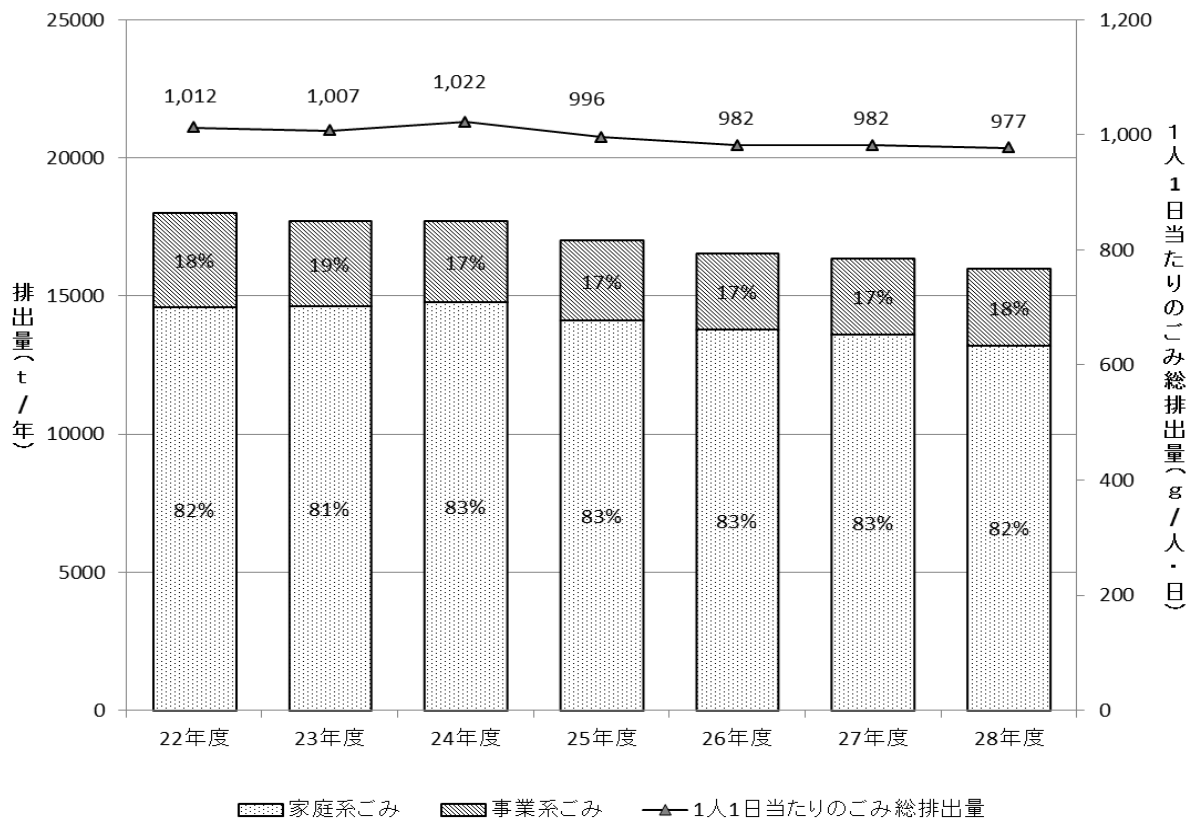


ごみ処理の状況について

1 ごみの排出実績

(単位:t)

	24年度	25年度	26年度	27年度	28年度	H27/H28	31年度 目標値
家庭系ごみ	14,750	14,089	13,767	13,600	13,196	-3.0%	12,242
燃やせるごみ	10,198	9,694	9,507	9,333	9,084	-2.7%	
燃やせないごみ	1,072	995	971	1,025	934	-8.9%	
資源ごみ	3,444	3,366	3,257	3,210	3,146	-2.0%	
廃乾電池	20	20	19	19	19	0.0%	
廃蛍光管	16	14	13	13	13	0.0%	
事業系ごみ	2,957	2,900	2,769	2,757	2,771	0.5%	2,300
燃やせるごみ	2,948	2,883	2,749	2,735	2,749	0.5%	
燃やせないごみ	9	17	20	22	22	0.0%	
ごみ総排出量	17,707	16,989	16,536	16,357	15,967	-2.4%	14,542
1人1日当たりの家庭系ごみ量 (資源ごみ・廃乾電池等を除く) (g)	650	626	622	622	613	-1.4%	584
1人1日当たりのごみ総排出量 (g)	1,022	996	982	982	977	-0.5%	924



## 2 ごみの中間処理実績

### (1) 資源ごみの分別収集量

(単位:t)

	24年度	25年度	26年度	27年度	28年度	H27/H28
資源ごみ	3,444	3,366	3,275	3,210	3,146	-2.0%
プラスチック製容器包装	419	408	394	392	395	0.8%
白色トレイ	7	6	6	6	5	-16.7%
ペットボトル	117	117	113	116	116	0.0%
びん類	367	352	337	344	329	-4.4%
金属類	660	601	582	576	558	-3.1%
紙パック	9	9	8	8	7	-12.5%
ダンボール	322	326	302	292	286	-2.1%
新聞・雑誌類	1,380	1,342	1,288	1,230	1,211	-1.5%
紙シュレッダー	13	24	44	54	44	-18.5%
布類	131	161	175	165	161	-2.4%
廃食用油	19	20	26	27	34	25.9%
廃乾電池	20	20	19	19	19	0.0%
廃蛍光管	16	14	13	13	13	0.0%

### (2) リサイクル率

(単位:t)

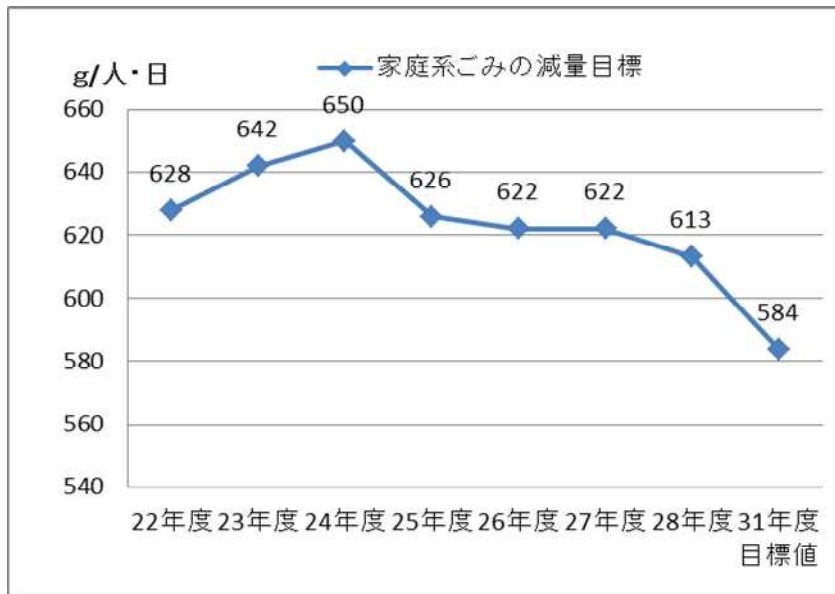
	24年度	25年度	26年度	27年度	28年度	H27/H28
資源ごみ量	3,480	3,400	3,307	3,242	3,178	-2.0%
施設資源化量	3,537	3,431	3,479	3,457	3,380	-2.2%
燃やせるごみ処理後の資源化量	2,964	2,831	2,789	2,735	2,702	-1.2%
うち炭化物	2,955	2,821	2,780	2,725	2,692	-1.2%
燃やせないごみ処理後の資源化量	573	600	690	722	678	-6.1%
再生利用量	7,017	6,831	6,786	6,699	6,558	-2.1%
ごみ排出量	17,017	16,989	16,536	16,357	15,967	-2.4%
リサイクル率	39.6%	40.2%	41.0%	41.0%	41.1%	0.3%
リサイクル率(炭化物を除く)	22.9%	23.6%	24.2%	24.3%	24.2%	-0.3%

#### 施設資源化量

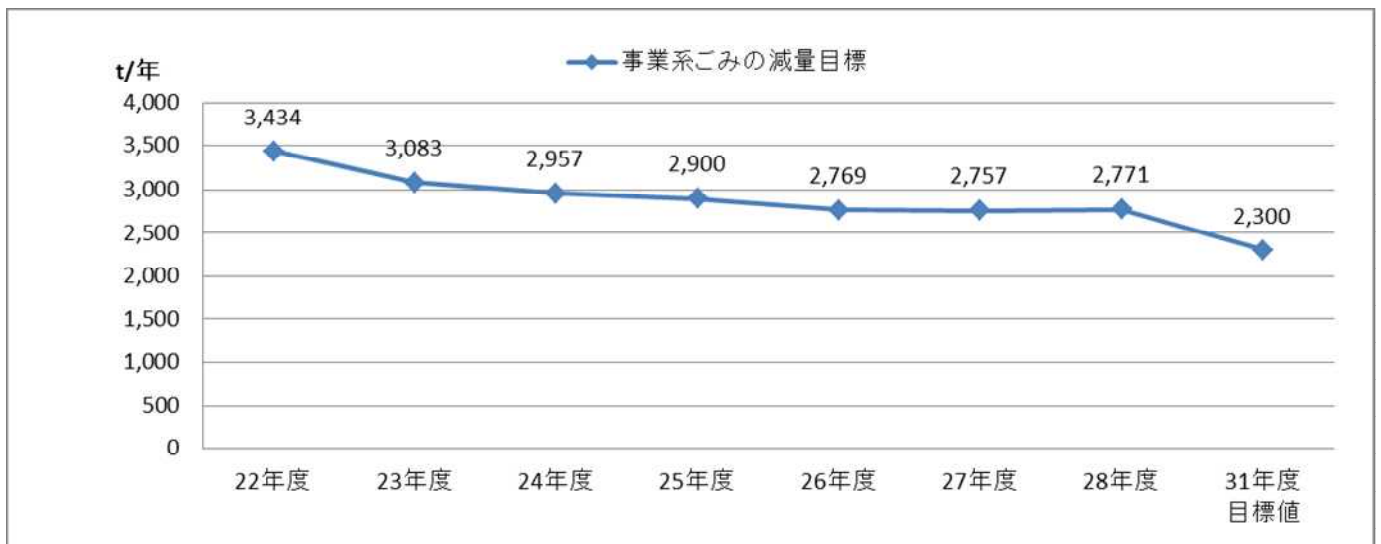
清掃センターで燃やせるごみから回収される資源物：炭化物、鉄、アルミ  
燃やせないごみの処理過程で出る廃プラスチック及び金属類等

### 3 数値目標の状況

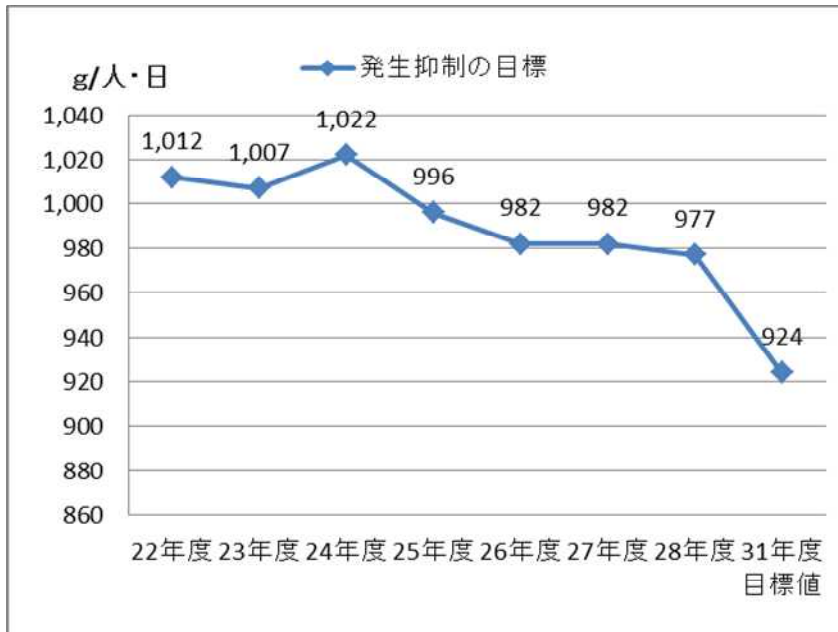
- (1)家庭系ごみの減量目標 584 グラム (平成 26 年度 622g から 38 g 減らす)  
人口 1 人 1 日当たりの家庭系ごみ量 (資源物等を除く)



- (2)事業系ごみの減量目標 2,300 トン (平成 26 年度 2,769 t から 469 t 減らす)  
年間の事業系ごみ量



(3)発生抑制の目標 924 グラム (平成 26 年度 982g から 58 g 減らす)  
人口 1 人 1 日当たりのごみ総排出量



参考

糸魚川市駅北大火 災害廃棄物処理実績 (H29.1 ~ H30.11)

糸魚川市駅北大火がれき処理量 (H29.1 ~ 11)

(単位:t)

区分	処理先	処理量		
		H28	H29	合計
可燃物	清掃センター	75.40	1.69	77.09
木くず	明星セメント(株)糸魚川工場	299.76	16.28	316.04
	カネヨ運輸(株)(デンカ(株))	151.52	0.00	151.52
	小計	451.28	16.28	467.56
金属くず	(株)大月	782.42	59.60	842.02
コンクリートがら	(株)木島組	607.46	5,377.31	5,984.77
	(株)笠原建設	800.47	4,393.31	5,193.78
	小計	1,407.93	9,770.62	11,178.55
混合残さ	エコパークいずもざき	1,988.82	0.00	1,988.82
	中越環境開発(株)	5,136.24	871.62	6,007.86
	小計	7,125.06	871.62	7,996.68
合計		9,842.09	10,719.81	20,561.90

家電製品4品目 テレビ:4台、冷蔵庫:4台、洗濯機:1台、エアコン:2台